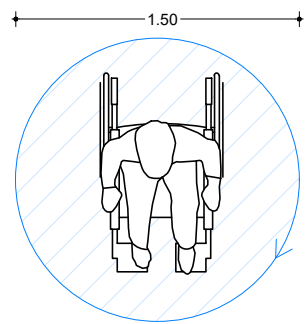
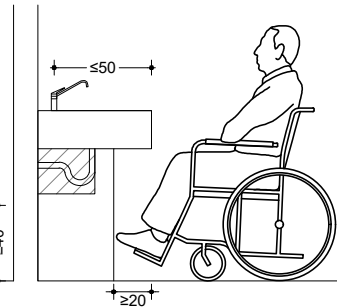
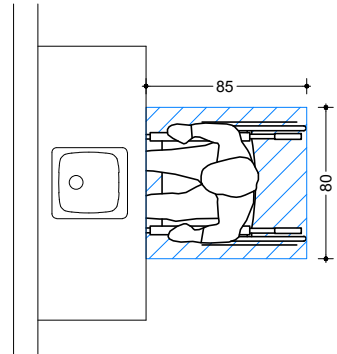


PLANTA  
ESCALA 1:50

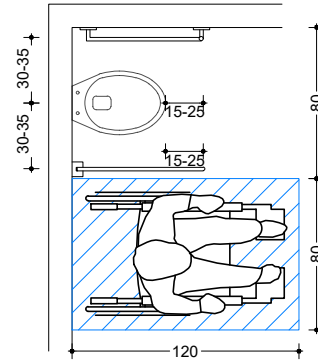
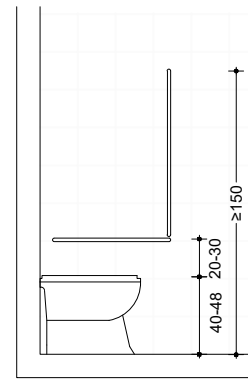
REFERENCIAS	
SÍMBOLO	DENOMINACIÓN
	RADIO DE GIRO D=1.50m
	RECORRIDO ACCESIBLE ANCHO 90cm
	RAMPA DE ACCESO
	MURO NUEVO
	ESPACIO DE APROXIMACIÓN / ESPACIO DE TRANSFERENCIA
	PUERTA NUEVA ACCESIBLE 0.90x2.10m (luz libre de paso 80 cm)
	PAVIMENTO NUEVO
	MURO / ELEMENTO A ELIMINAR



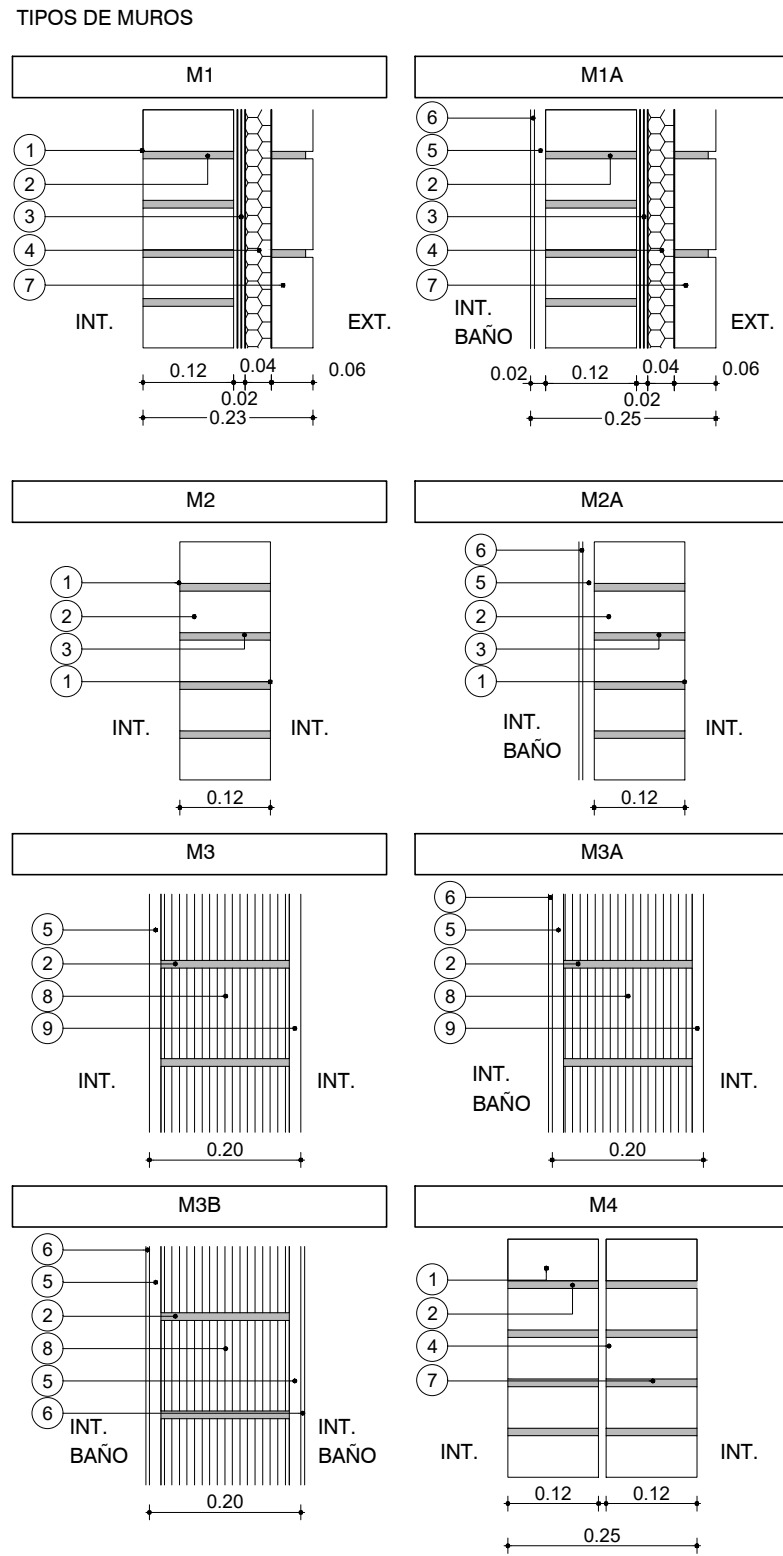
**Espacio de maniobra**  
El espacio de maniobra debe tener dimensiones tales que permitan inscribir un círculo de al menos 150 cm de diámetro, a los efectos de que una persona usuaria de silla de ruedas pueda girar y maniobrar.



**Espacio de aproximación**  
El espacio de aproximación debe tener 80 cm de ancho y 120 cm de longitud mínimos libre de obstáculos. Este espacio posibilita a una persona usuaria de silla de ruedas aproximarse y usar un elemento, el mobiliario o el equipamiento. La pendiente máxima debe ser 2% en ambos sentidos.



**Espacio de transferencia**  
El espacio de transferencia debe tener 80 cm de ancho y 120 cm de longitud mínimos que posibilita a una persona usuaria de silla de ruedas posicionarse próximo al elemento, mobiliario o equipamiento, al cual necesita realizar una transferencia. La pendiente máxima debe ser 2% en ambos sentidos.



- REFERENCIAS
- LADRILLO DE CAMPO 5cm x 12cm x 25cm ENRASADO
  - MORTERO DE ASIENTO e=1cm
  - ARENA Y PORTLAND C/ HIDRÓFUGO
  - POLIESTIRENO EXPANDIDO
  - REVOQUE GRUESO s/MCP (EXT: TIPO B, INT: TIPO C)
  - REVESTIMIENTO CERÁMICO 30x60cm s/MCP
  - LADRILLO DE CAMPO 5cm x 12cm x 25cm ENRASADO
  - TICHOLO "REJILLÓN" 12cm x 17cm x 25cm
  - REVOQUE TERCIO (1 PARTE TIPO C + 1 PARTE TIPO D)

#### PLANILLA DE TERMINACIONES

- 1-HORMIGÓN VISTO  
2-LADRILLO ENRASADO PINTADO  
3-ZÓCALO MADERA  
4-HORMIGÓN LLANEADO  
5-BALDOSA CERÁMICA 30X60CM H=1.80MT  
6-BALDOSA CERÁMICA 30 X 30CMS  
7-AZULEJO SIMESADA Y COCINA 60CM  
8- PANEL CHAPA PREPINTADA PINTURA POLIÉSTER BLANCO

DESTINO		
NP	Cielorraso	Pared
	Piso	Zócalo

#### NOTAS

- LAS COTAS PLANIMÉTRICAS ESTÁN EXPRESADAS EN METROS.
- LOS NIVELES ALTIMÉTRICOS ESTÁN EXPRESADOS EN METROS.
- LAS ALTIMETRÍAS ESPECÍFICAS DE CADA VIVIENDA SE REFERENCIARÁN A LAS COTAS DE UMBRAL GRAFICADAS EN EL PLANO DE UBICACIÓN E IMPLANTACIÓN.

PARA LICITAR  
NO APTO PARA CONSTRUCCIÓN

Nro:	FECHA:	PROY.	APROBADO	REVISIÓN
00	18/12/2023	LB/FZ	JV	EMISIÓN INICIAL

Coejecutor:		
Plano:		
<b>Accesibilidad</b>		
<b>Vivienda 2 x 1N 1D-b</b>		
Asentamiento:	NUEVO AMANECEER - LOS REYES	Nº Plano:
Ubicación:	MONTEVIDEO	<b>VA02-56</b>
Escala:	1:50	Fecha: DICIEMBRE 2023
Técnico:	Arq. LETICIA BISIO Arq. FEDERICO ZABALZA	Coordinador: Ing. JOSÉ VALENA
Firma:		Firma:
Equipo Técnico:		NA-LR_1N1D-b_A.dwg